




 Specialized in Van de Stadt Designs	<h1 style="text-align: center;">Specs v. 4</h1>		CONTACT www.panta-rhei-brokerage.nl info@panta-rhei-brokerage.nl +31 6 55 39 20 37
0 - Allgemein			
	Typ / Modell	Schokker	
	Kurze Umschreibung	Top Schokker - alles erstklassig gebaut und ausgerüstet.	
1 - Geschichte			
	Eignergeschichte	1	
	Segelgebiet und Reise	Niederlande	
2- Maße			
	Länge über alles (cm)	1120	
	Breite (cm)	405	
	Tiefgang (cm)	95	
	Durchfahrhöhe (cm)	1430 einschl. UKW Antenne	
	Verdrängung (kg)	ca. 12.000	
	Baujahr	1987 - 1991 erste fahrt	
	Konstrukteur	Martin Bekebrede	
3 - Rumpf			
	Werft	Smits jachtbouw Nieuwegein	
	Baumaterial	Stahl	
	Dicke (wenn Metall)	5	
	Lacksystem unterwasser	International Paint Intertuff + Interspeed	
	Lacksystem Rumpf	International Paint Intertuff schwarz, oben scheuerleiste Epifanes mono-urethane dunkelblau	
	Farbe Rumpf	Schwarz + Dunkelblau	
4 - Deck			
	Werft	Smits jachtbouw Nieuwegein	
	Baumaterial	Stahl	
	Dicke (wenn Metall)	4	
	Farbe	Licht blau	
	Luken	2x Dachfenster mit Öffnungen beiden Seiten, Luke in Kabine vorne	
5 - Aufbau			
	Werft	Smits jachtbouw Nieuwegein	
	Baumaterial	Stahl	
	Dicke (wenn Metall)	4 und 3	
	Farbe	hellblau	
	Fenstermaterial	Sicherheitsglas	
	Fensterleisten	Messing	
	Besonderheiten	Finish von Deck und Plicht aus Teak	
6 - Kiel			
	Material	Stahl	
	Besonderheiten	Unterseite vom Schiff ist Stahlplatte 2,5 cm - und zugleich der Ballast	
7 - Schwerter			
	Material	Eiche	
	Lacksystem	2 comp. + 1 comp.	
8 - Ruder			
	Material	Eiche	
	Pinne / Rad	Pinne	
9 - Innenraum			
	Werft	Eigenbau mit professioneller Hilfe eines Top-Fachmannes einer Luxuswerft	
	Material	Mahagony	

 Specialized in Van de Stadt Designs	<h2 style="text-align: center;">Specs v. 4</h2>		CONTACT www.panta-rhei-brokerage.nl info@panta-rhei-brokerage.nl +31 6 55 39 20 37
	Einteilung		In Bug stauraum für Ankerketten und Leinen und vieles mehr. 4 separate Kojen in eigener Kabine mit Schiebetür. Toilettenraum backbord und gegenüberliegenden Kleiderschrank mit Schubladen. U-Sofa mit Tisch (verschiebbar) mit separatem Sofa auf Steuerbord. U-förmige Pantry an backbord mit Navigations-Tisch mit Schubladen und Schrank an Steuerbord. Cockpit mit Standfuß für Kompass. Maschinenraum kann durch Cockpitsitz (sehr praktisch) erreicht werden.
	Anzahl der Liegeplätze	6	
	Länge der Liegeplätze (cm)	190	
	Stehhöhe	195	
	Stehhöhe bei Küche (cm)	186	
	Besonderheiten	Lichte höhe unter Vordeck 190 cm	
10 - Motor			
	Marke / Modell	Bukh DV 36ME	
	Baujahr	1991	
	Motornummer	4821	
	Pk's (=Kw*1,36)	36	
	Anzahl der Zylinder	3	
	Brennstoff	diesel	
	Verbrauch (liters/stunde)	4,0	
	Drehzahl Anzeige	<input checked="" type="checkbox"/>	
	Temperatur Anzeige	<input checked="" type="checkbox"/>	
	Kühlwasser System	Wärmetauscher	
	Kehrgetriebe	mechanisch	
	Welle und Dichtungssystem	Rostfrei Stahl - Fett geschmiert	
	Propeller (type + baujahr)	3 Blatt	
	Ersatzteile	impeller ölfilter dieselfilter	
	Wartungsdaten	jedes Jahr gewartet	
	Besonderheiten	Reserveschraube	
11 - Electr.			
	Accu 1: Ah + Baujahr	120 Ah - 2012	
	Accu 2: Ah + Baujahr	120 Ah - 2016	
	Acculadegerät	<input checked="" type="checkbox"/>	Mastervolt IVO Smart 12/15-2
	Dynamo	<input checked="" type="checkbox"/>	
	12V und / oder 24V	12V	
	Steckdosen 12V / 220V	220V und 12V	
	Landstrom Anschluss	<input checked="" type="checkbox"/>	
	Landstrom Kabel	<input checked="" type="checkbox"/>	
12 - Tanks			
	Material Treibstofftank1	Stahl	
	Inhalt Treibstofftank1 (L)	ca. 100	
	Tankanzeige Treibstoff	<input checked="" type="checkbox"/>	Anzeigefenster
	Material Trinkwassertank1	Rostfrei stahl	
	Inhalt Trinkwassertank1 (L)	ca. 150 liter	
	Material Trinkwassertank2	Rostfrei Stahl	
	Inhalt Trinkwassertank2 (L)	ca. 150 liter	
	Tankanzeige Trinkwassertank	<input checked="" type="checkbox"/>	Anzeigefenster
	Pumpsystem Trinkwasser	Flojet mit 4 Kammer mit wenig Geräusch	
	Besonderheiten	Johnson Pumpe heavy duty für spülen von Anker und Kette	
13 - Küche			
	Kühlschrank	<input checked="" type="checkbox"/>	Electrolux 70 liter

 Specialized in Van de Stadt Designs	<h2 style="text-align: center;">Specs v. 4</h2>	CONTACT www.panta-rhei-brokerage.nl info@panta-rhei-brokerage.nl +31 6 55 39 20 37					
	Herd - hoeveel flammen	3					
	Ofen	<input checked="" type="checkbox"/>	ENO				
	Brennstofftyp von Herd	Propangas					
	Waschbecken	<input checked="" type="checkbox"/>					
	Durchlauferhitzer	<input checked="" type="checkbox"/>	Fasto F 1550 BP				
	Pott / Pannen	<input checked="" type="checkbox"/>					
14 - Wonen							
	Typ Toilette	Rheinström Bronze					
	Radio / CD	<input checked="" type="checkbox"/>					
	Heizung / Type	Eberspächer DSL - Ausstattung von Heine und Hopman					
	Heizung / Baujahr	1991					
	Mängel	Heizung funktioniert im Moment nicht - Wartung notwendig					
	Besonderheiten	Waschbecken mit warm und kalt wasser					
15 - Navigation							
	GPS	<input checked="" type="checkbox"/>	Garmin				
	Echolot	<input checked="" type="checkbox"/>					
	Barometer	<input checked="" type="checkbox"/>	Observator Rotterdam				
	Karten	<input checked="" type="checkbox"/>					
	Kartentisch	<input checked="" type="checkbox"/>					
	Uhr	<input checked="" type="checkbox"/>	Observator Rotterdam				
	Compass	<input checked="" type="checkbox"/>	Sestrel moore				
	Seefunk	<input checked="" type="checkbox"/>	Sailor RT 2048				
	Atis	<input checked="" type="checkbox"/>					
	Positionslichter	<input checked="" type="checkbox"/>	Aqua signal 40				
	Besonderheiten	Trawler öl Lampe					
16 - Ausrüstung							
	Anker 1 - Type / gewicht (kg)	Klipanker 25 kg Blum & Voss AG, Hamburg (zertifiziert)					
	Ankerhalterung	Bug mit Rumpfdurchlass und Kettenführung aus Rostfrei Stahl mit 40m Kette 10 mm					
	Ankerwinde (mech./electr.)	mech. kräftig gebaut Fabr. De Rek & Horsman					
	Anker 2 Type / gewicht (kg)	CQR anker mit 50 m Leine und Lotinnenteil					
	Schlauchboot Baujahr	Ungefähr 15 Jahre alt					
	Aussenborder	2 pk yamaha					
	Aussenborder Baujahr	Ungefähr 10 Jahre alt					
	Cockpit-Verdeck + Baujahr	Ja					
	Festmacher	6					
	Gangway	Treppe					
	Bootshaken	Ja					
	Fender (Anzahl)	5					
	Badeleiter	Faltbar					
	Besonderheiten	Ankerkette-Klüse und Durchlass aus Rostfrei Stahl					
17 - Takelung							
	Mast 1	Brasker	Marke	oregon pine	Material	1990	Baujahr
	Baum 1	Brasker	Marke	oregon pine	Material	1990	Baujahr
	Klüverbaum	Brasker	Marke	oregon pine	Material	1990	Baujahr
	Großsegel 1	37	m2	Weiß	Material		Baujahr
	Fock 1	18,5	m2	Weiß	Material		Baujahr
	Fock (an Klüverbaum)	16,5	m2	Weiß	Material		Baujahr
	Klüver (roll)	8,4	m2	Weiß	Material		Baujahr

 Specialized in Van de Stadt Designs	<h2>Specs v. 4</h2>		CONTACT www.panta-rhei-brokerage.nl info@panta-rhei-brokerage.nl +31 6 55 39 20 37
	Großsegel Persenning	<input checked="" type="checkbox"/>	
	Wimpel	<input checked="" type="checkbox"/>	
	Winches, Marke + Anzahl		Barient 2-gang Bronze
	Großsegel-Schot	<input checked="" type="checkbox"/>	
	Fock-Schot	<input checked="" type="checkbox"/>	
	Klüver-Schot	<input checked="" type="checkbox"/>	
	Besonderheiten		Netz unter Klüver von Roblon, 3-geteiltes Rohr zum Mastlegen
18 - Sicherheit			
	Signal-Ball	<input checked="" type="checkbox"/>	
	Feuerlöscher	<input checked="" type="checkbox"/>	2
	Belüftete Gasflaschenhalterung	<input checked="" type="checkbox"/>	
	Lenzpumpe	<input checked="" type="checkbox"/>	
	Nebelhorn	<input checked="" type="checkbox"/>	
	Signalkegel	<input checked="" type="checkbox"/>	
	Not-pinne	<input checked="" type="checkbox"/>	
	Notsignale	<input checked="" type="checkbox"/>	
	Rettungsboje	<input checked="" type="checkbox"/>	
	Rettungswesten / Anzahl		2
	Rettungsinsel Marke/Baujahr		Autoflug - sollte geprüft werden
	Rettungsinsel wieviel Pers.		4
19 - Liegeplatz			
20 - Logbuch			
	Schiffsnamen		Zuyderzee
	Mehrwertsteuer Beweis ?		Viele Rechnungen vorhanden mit Mehrwertsteuer
	Kadasterregistr. + nr.		15285 BA 2002
	Betriebsanleitung Motor		Ja
21 - Extra			
			ENDE DOKUMENT

